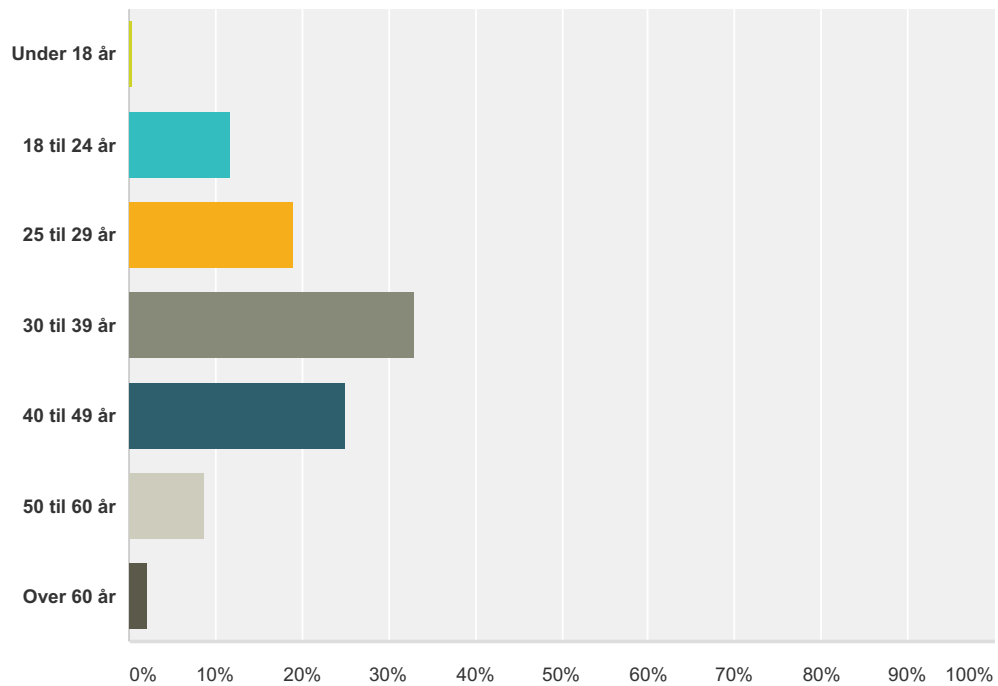


Q1 Hvor gammel er du?

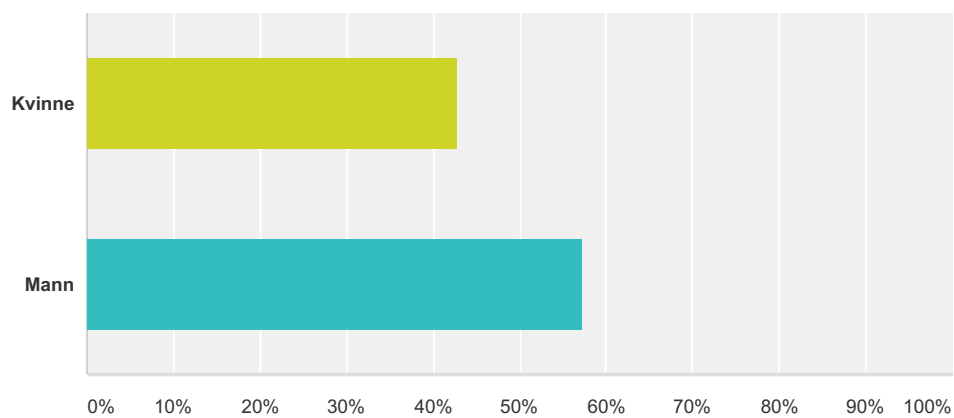
Besvart: 730 Hoppet over: 1



Svarvalg	Svar
Under 18 år	0,41% 3
18 til 24 år	11,64% 85
25 til 29 år	18,90% 138
30 til 39 år	33,01% 241
40 til 49 år	25,07% 183
50 til 60 år	8,77% 64
Over 60 år	2,19% 16
Totalt	730

Q2 Hvilket kjønn er du?

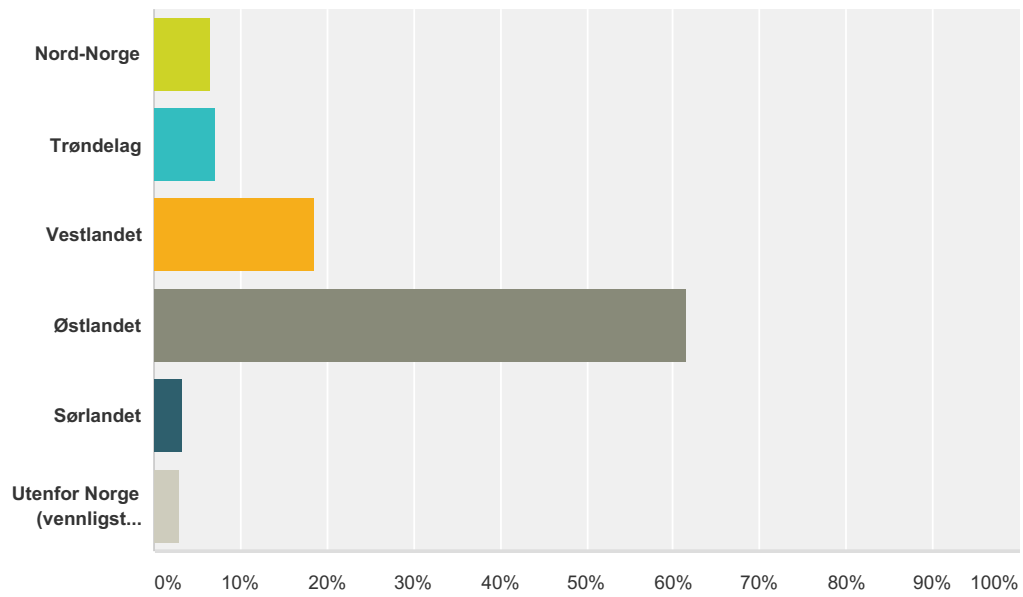
Besvart: 725 Hoppet over: 6



Svarvalg	Svar	
Kvinne	42,76%	310
Mann	57,24%	415
Totalt		725

Q3 Hvor i Norge bor du

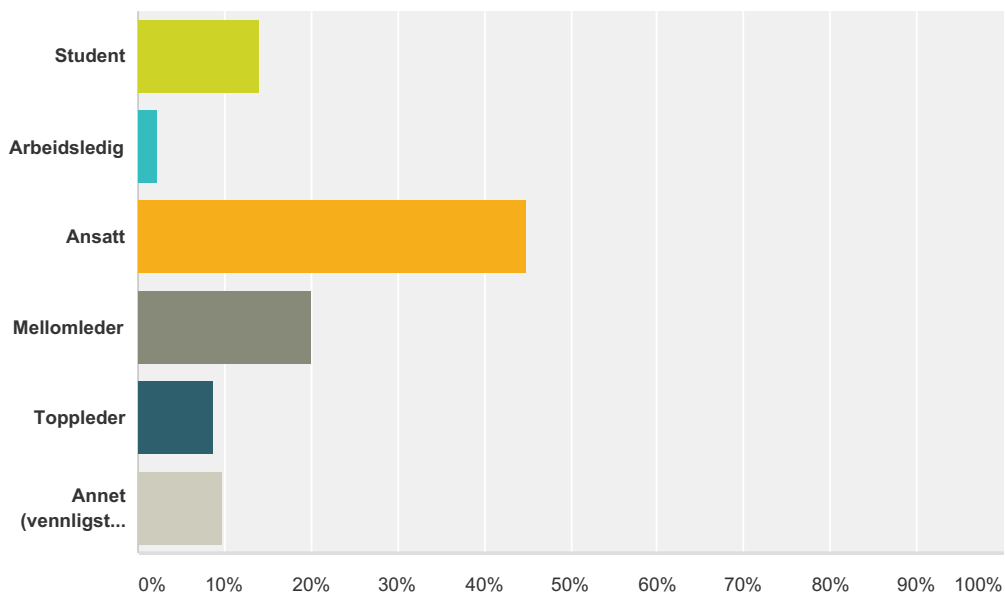
Besvart: 729 Hoppet over: 2



Svarvalg	Svar
Nord-Norge	6,45% 47
Trøndelag	7,13% 52
Vestlandet	18,52% 135
Østlandet	61,59% 449
Sørlandet	3,43% 25
Utenfor Norge (vennligst spesifiser)	2,88% 21
Totalt	729

Q4 Hvem er du?

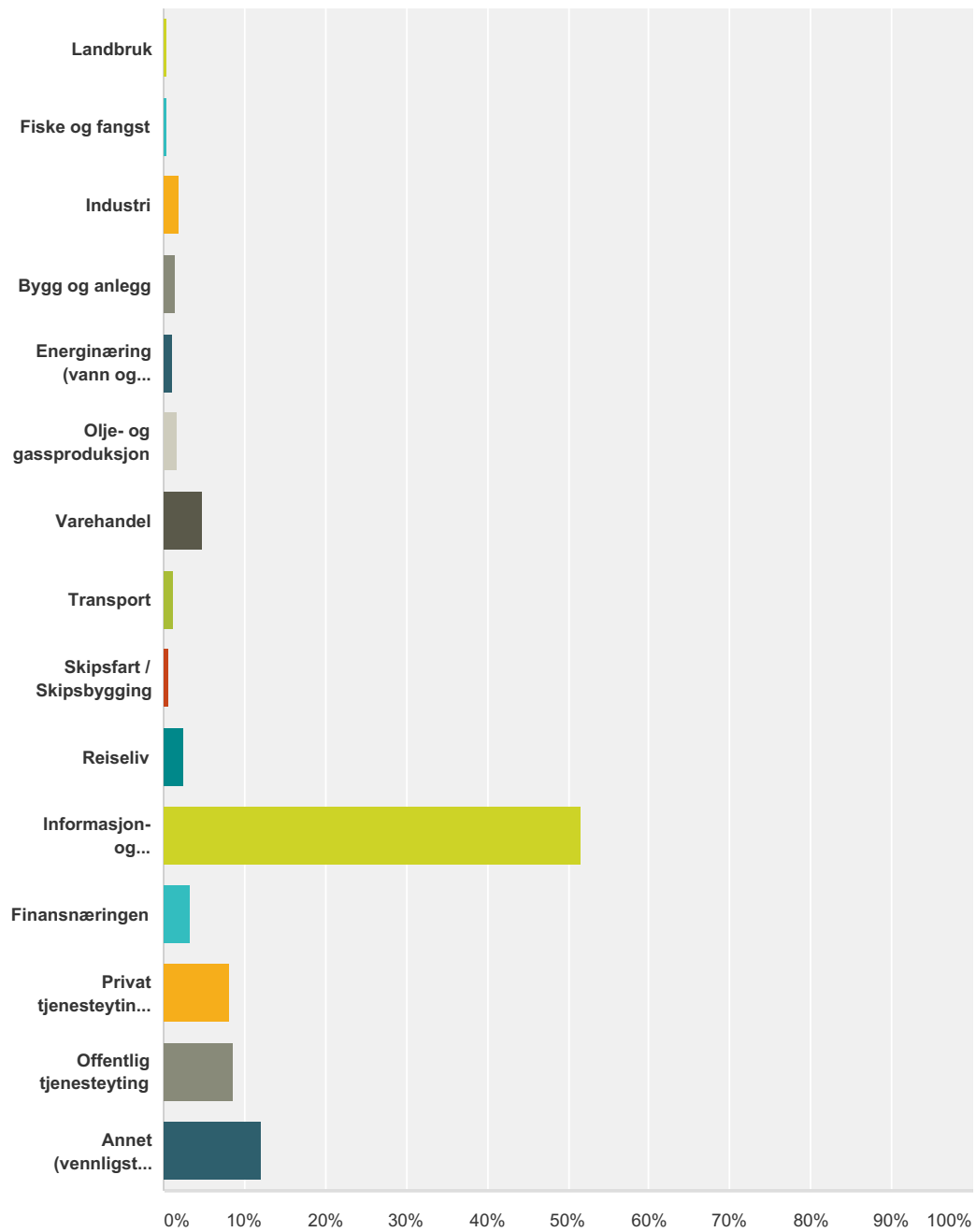
Besvart: 721 Hoppet over: 10



Svarvalg	Svar	
Student	14,01%	101
Arbeidsledig	2,36%	17
Ansatt	44,94%	324
Mellomleder	20,11%	145
Toppleder	8,74%	63
Annet (vennligst spesifiser)	9,85%	71
Totalt		721

Q5 Hvilken industri/næring jobber du i?

Besvart: 705 Hoppet over: 26

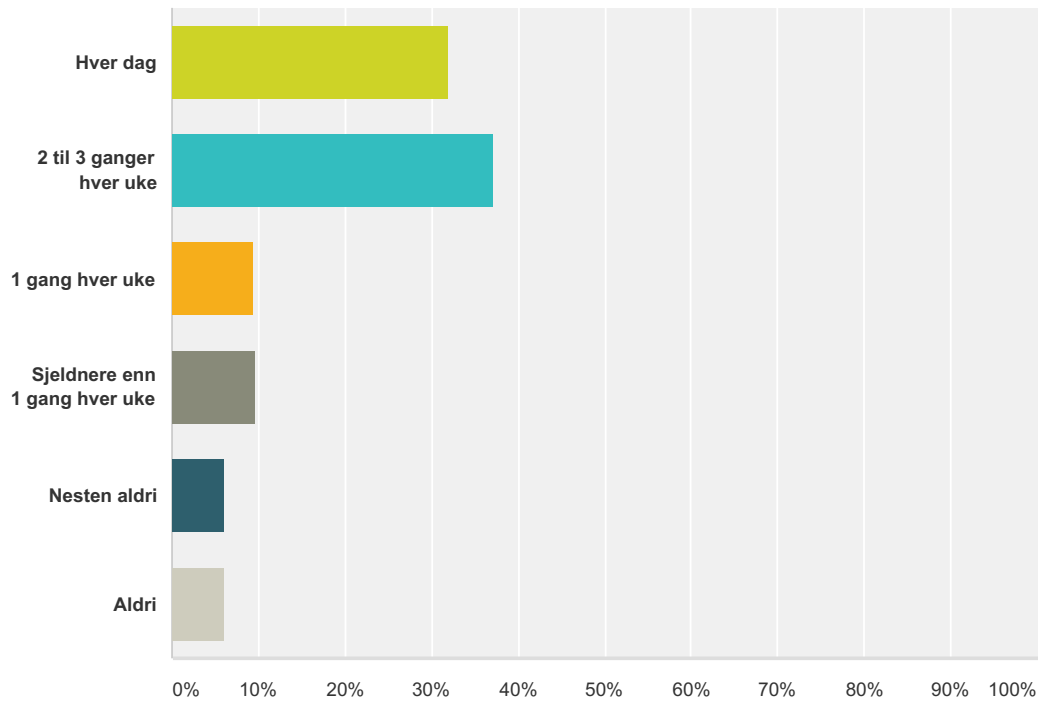


Svarvalg	Svar
Landbruk	0,43% 3
Fiske og fangst	0,43% 3
Industri	1,84% 13
Bygg og anlegg	1,56% 11
Energinæring (vann og kraftforsyning)	0,99% 7
Olje- og gassproduksjon	1,70% 12

Varehandel	4,82% 34
Transport	1,28% 9
Skipsfart / Skipsbygging	0,71% 5
Reiseliv	2,55% 18
Informasjon- og kommunikasjonsnæringen (Informasjonsbransjen, post, forlagsvirksomhet, musikkproduksjon, medievirksomhet, telekommunikasjon, IT-bransjen (maskinvare, programvare, IT-tjenester)	51,63% 364
Finansnæringen	3,26% 23
Privat tjenesteyting (Helsetjenester, eiendomstjenester (eiendomsmeikling, m.m.), renholdsbransjen, sikkerhetsbransjen, bemanningsbransjen, konsulentvirksomhet, forskning og utvikling)	8,09% 57
Offentlig tjenesteyting	8,51% 60
Annet (vennligst spesifiser)	12,20% 86
Totalt	705

Q6 Hvor ofte hører du på en podkast i løpet av en "normal uke"?

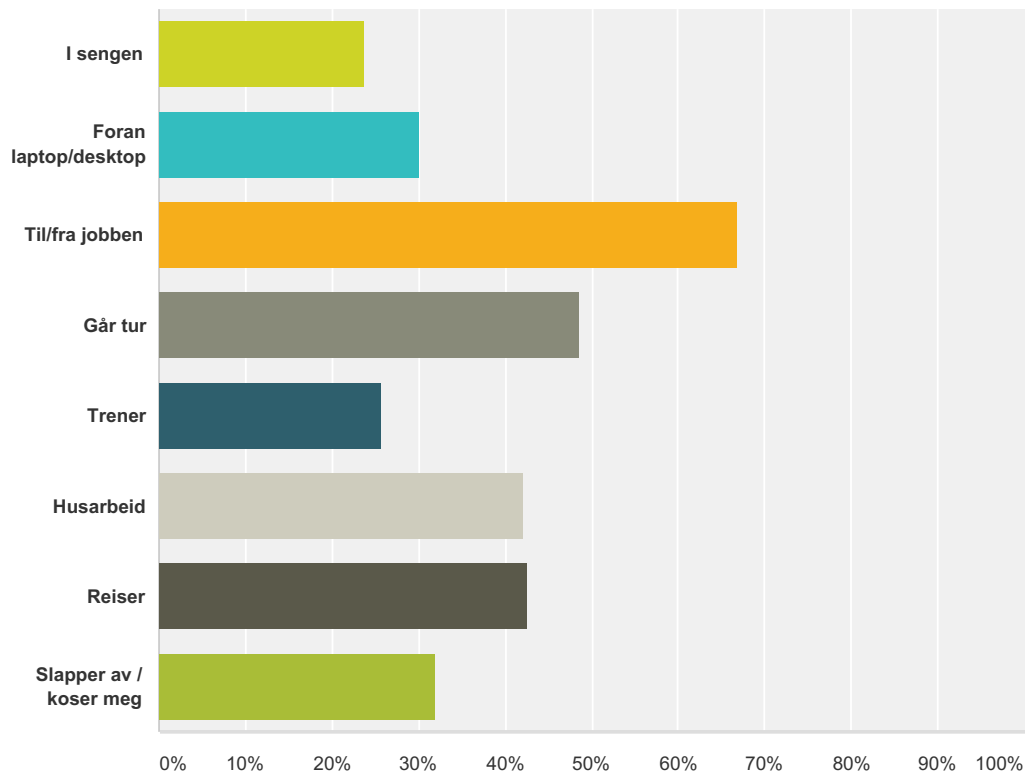
Besvart: 721 Hoppet over: 10



Svarvalg	Svar	Antall
Hver dag	31,90%	230
2 til 3 ganger hver uke	37,17%	268
1 gang hver uke	9,43%	68
Sjeldnere enn 1 gang hver uke	9,57%	69
Nesten aldri	5,96%	43
Aldri	5,96%	43
Totalt		721

Q7 Hvor er du når du hører på en podkast?

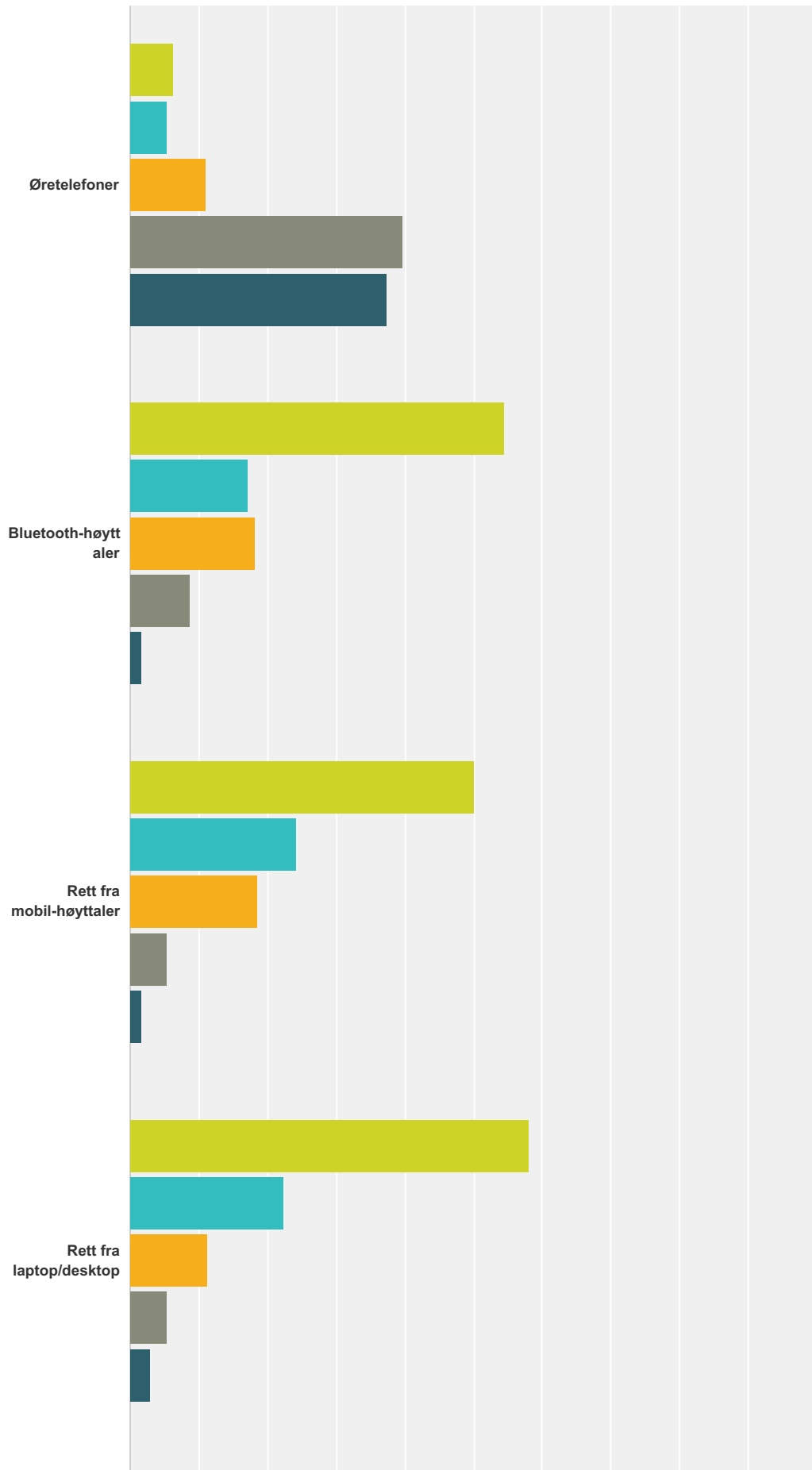
Besvart: 677 Hoppet over: 54

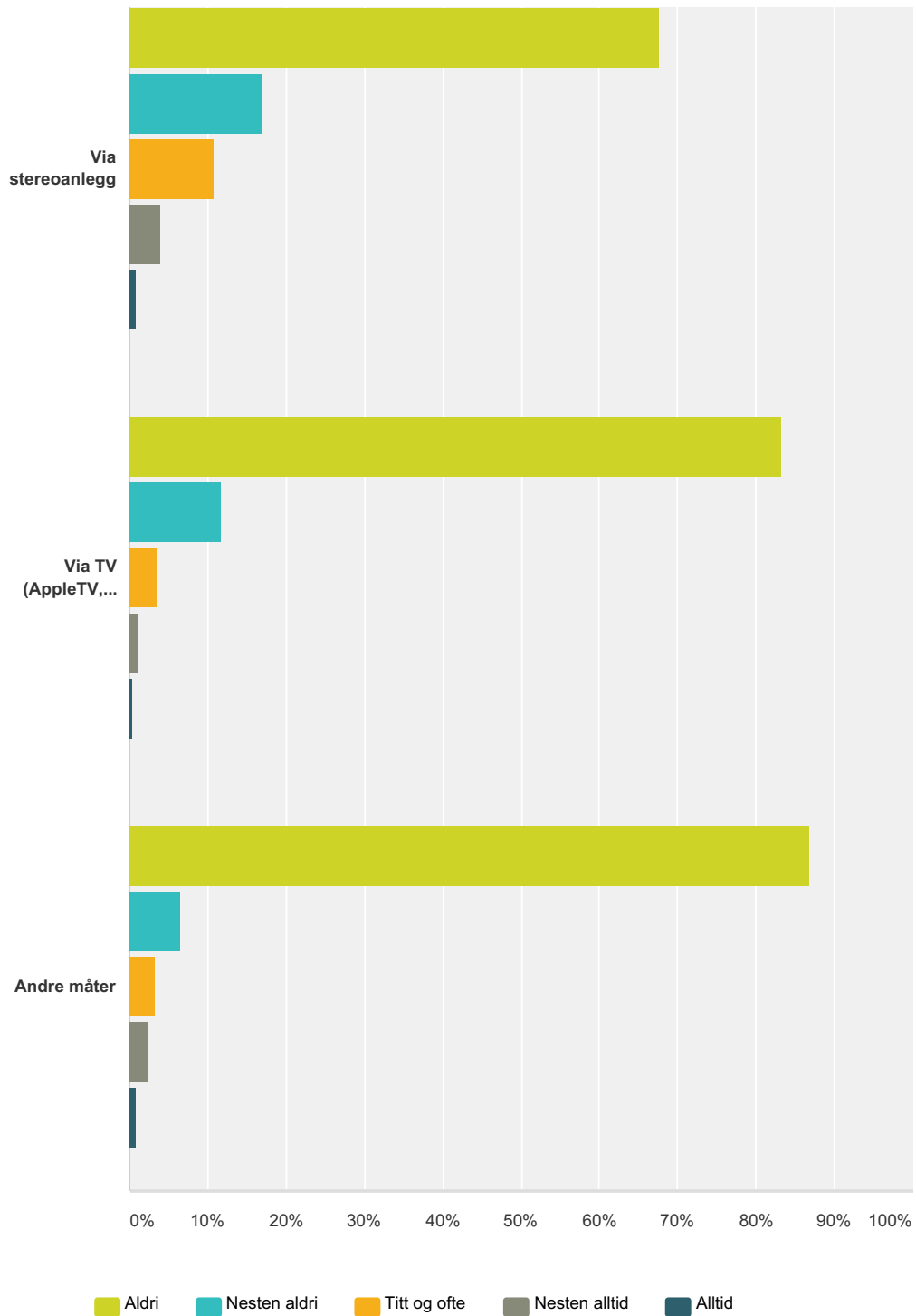


Svarvalg	Svar	Antall
I sengen	23,78%	161
Foran laptop/desktop	30,13%	204
Til/fra jobben	66,77%	452
Går tur	48,74%	330
Trener	25,70%	174
Husarbeid	42,10%	285
Reiser	42,69%	289
Slapper av / koser meg	31,91%	216
Totalt antall respondenter: 677		

Q8 Hvordan hører du på en podkast?

Besvart: 659 Hoppet over: 72



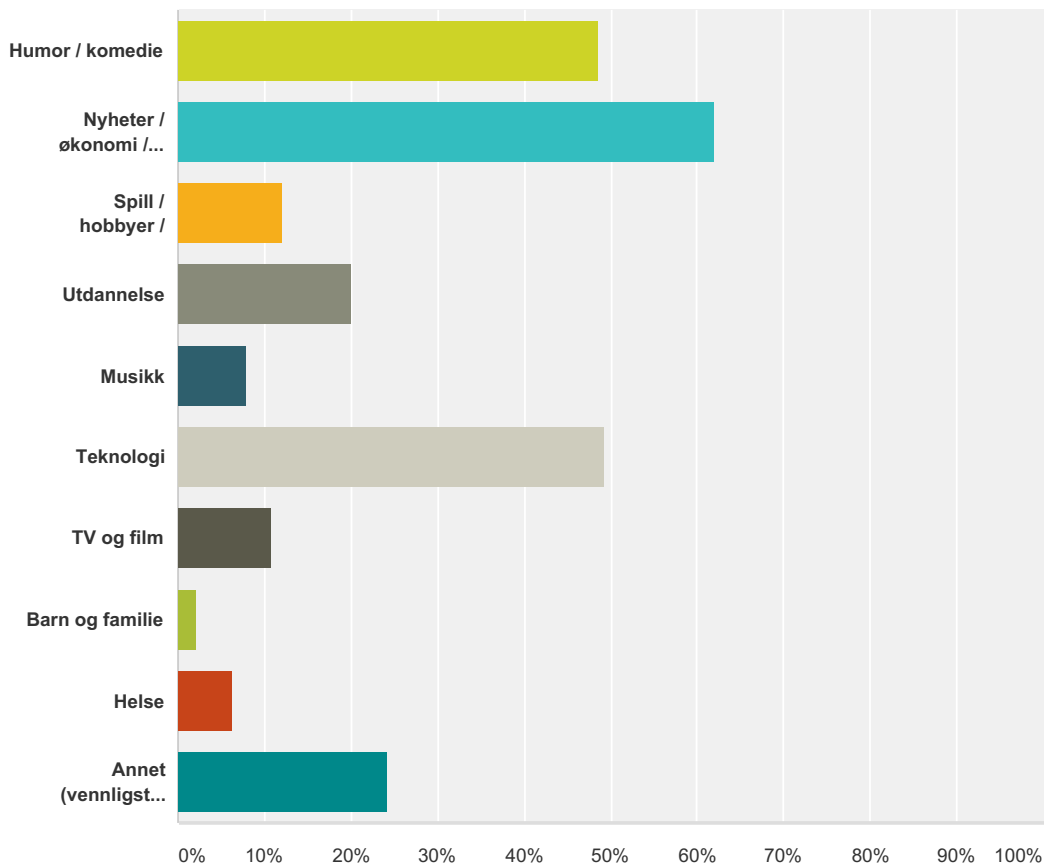


	Aldri	Nesten aldri	Titt og ofte	Nesten alltid	Alltid	Totalt
Øretelefoner	6,31% 40	5,52% 35	11,04% 70	39,75% 252	37,38% 237	634
Bluetooth-høytaler	54,42% 277	17,09% 87	18,07% 92	8,84% 45	1,57% 8	509
Rett fra mobil-høytaler	50,19% 260	24,13% 125	18,53% 96	5,41% 28	1,74% 9	518
Rett fra laptop/desktop	58,02% 293	22,38% 113	11,29% 57	5,35% 27	2,97% 15	505
Via stereoanlegg	67,62% 332	16,90% 83	10,79% 53	3,87% 19	0,81% 4	491

Via TV (AppleTV, Chromecast, etc)	83,23% 407	11,66% 57	3,48% 17	1,23% 6	0,41% 2	489
Andre måter	86,92% 392	6,43% 29	3,33% 15	2,44% 11	0,89% 4	451

Q9 Hvilke kategorier av podkaster hører du mest av alt på?

Besvart: 641 Hoppet over: 90



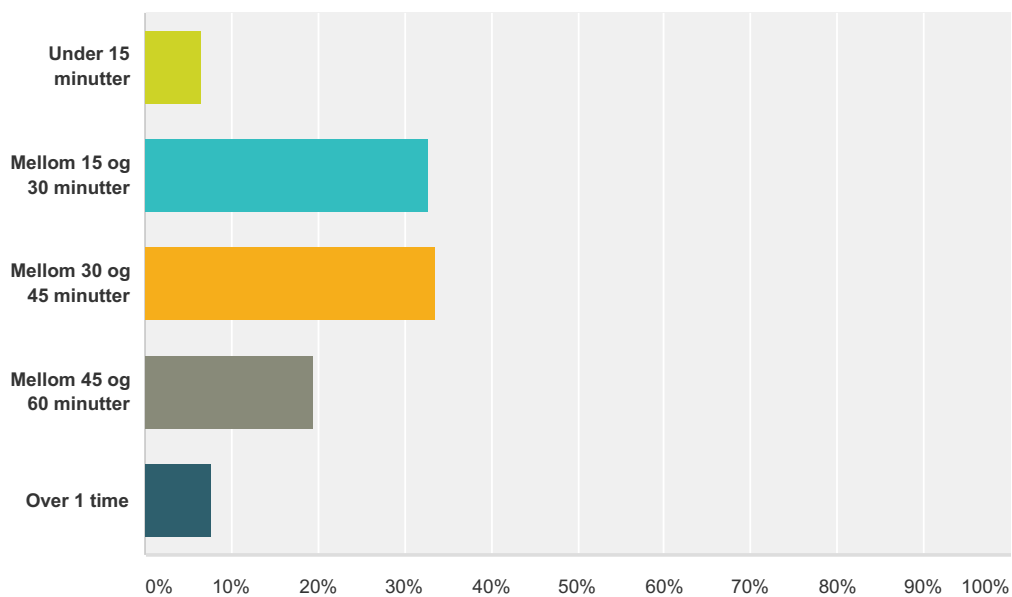
Svarvalg	Svar	Antall
Humor / komedie	48,67%	312
Nyheter / økonomi / politikk	61,93%	397
Spill / hobbyer /	12,17%	78
Utdannelse	19,97%	128
Musikk	7,96%	51
Teknologi	49,30%	316
TV og film	10,92%	70
Barn og familie	2,18%	14
Helse	6,24%	40
Annet (vennligst spesifiser)	24,18%	155
Totalt antall respondenter: 641		

**Q10 Hvilke er dine Topp 10
favorittpodkaster? (Trykk Enter etter hver
favoritt)**

Besvart: 467 Hoppet over: 264

Q11 Hvor lang er den optimale podkast-episoden din?

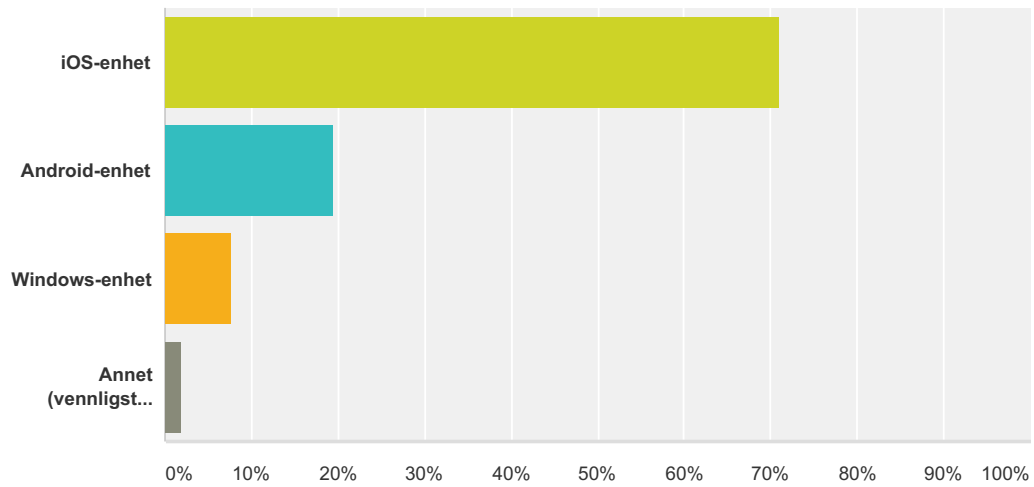
Besvart: 645 Hoppet over: 86



Svarvalg	Svar
Under 15 minutter	6,51% 42
Mellom 15 og 30 minutter	32,71% 211
Mellom 30 og 45 minutter	33,64% 217
Mellom 45 og 60 minutter	19,38% 125
Over 1 time	7,75% 50
Totalt	645

Q12 Hva for mobil bruker du til å høre på podkaster?

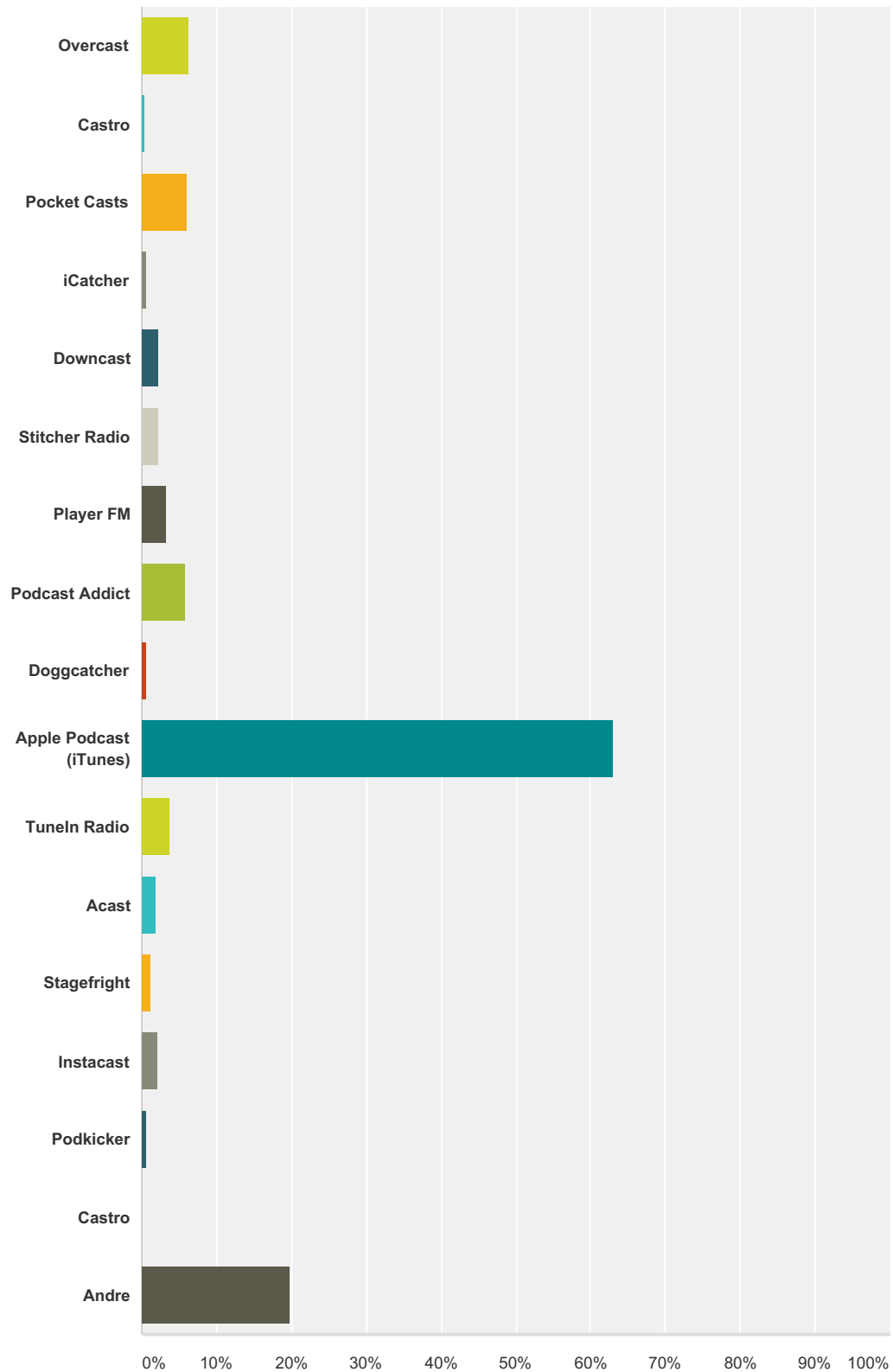
Besvart: 642 Hoppet over: 89



Svarvalg	Svar
iOS-enhet	71,03% 456
Android-enhet	19,47% 125
Windows-enhet	7,63% 49
Annet (vennligst spesifiser)	1,87% 12
Totalt	642

Q13 Hvilke(n) app(s) bruker du for å høre på podkast?

Besvart: 602 Hoppet over: 129



Svarvalg	Svar
Overcast	6,31% 38

Castro	0,33%	2
Pocket Casts	5,98%	36
iCatcher	0,66%	4
Downcast	2,33%	14
Stitcher Radio	2,33%	14
Player FM	3,32%	20
Podcast Addict	5,81%	35
Doggcatcher	0,66%	4
Apple Podcast (iTunes)	62,96%	379
TuneIn Radio	3,82%	23
Acast	1,83%	11
Stagefright	1,16%	7
Instacast	1,99%	12
Podkicker	0,66%	4
Castro	0,00%	0
Andre	19,93%	120
Totalt antall respondenter: 602		

Q14 Lyst til å legge til en kommentar?

Besvart: 85 Hoppet over: 646

Q15 Legg igjen kontaktinformasjon om du ønsker tilsendt rapport før "alle andre" (frivillig)

Besvart: 269 Hoppet over: 462

Svarvalg	Svar	
Navn	95,91%	258
Selskap	63,57%	171
Adresse	0,00%	0
Adresse 2	0,00%	0
Sted	0,00%	0
Stat/provins	0,00%	0
Postnummer	0,00%	0
Land	0,00%	0
E-postadresse	98,88%	266
Telefonnummer	0,00%	0